

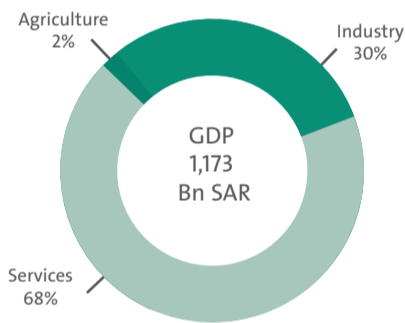


General Information

Capital	Pretoria (Executive capital)
Area	1.22 million Sq. Km
Official Languages	Eleven including English, Zulu, Afrikaans etc.
Major Ports	Cape Town, Durban, Port Elizabeth
Currency	South African Rand (ZAR)
Fiscal Year	1 April-31 March
Ease of Doing Business (2016)	73 of 189 (↓ -4 from 2015)
Population (2015)	54.77 Million
Median Age (2015):	26.5 years

Saudi Ambassador	Mr. Abdullah Al-Mhadi
Embassy Address	711, Duncan St., Pretoria, 0083 South Africa
Email Id	zaemb@mofa.gov.sa
Website	http://embassies.mofa.gov.sa/sites/SouthAfrica/EN/Pages/default.aspx

GDP Contribution by Sector (2015)



Economic Indicators

Indicators	2011	2012	2013	2014	2015
GDP (in billion SAR)	1,562	1,490	1,373	1,313	1,173
GDP Growth	3.2	2.2	2.2	1.6	1.3
GDP Per Capita (in SAR)	30,303	28,471	28,837	24,314	21,337
Exchange Rate (per SAR)	2.15	2.26	2.08	2.08	3.08

Trading Performance in Goods



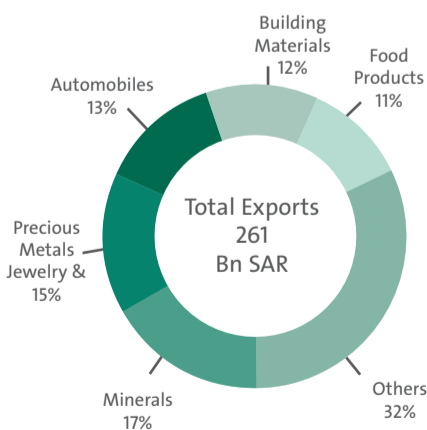
Trading Across Borders

Rank in 2015: 170 out of 189



¹ Includes costs for documentation, customs inspections, inland transportation, and port & terminal handling. Does not include shipping costs

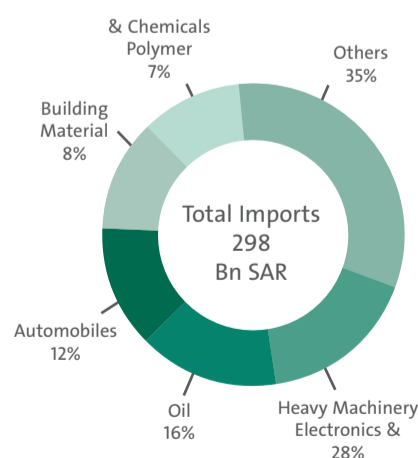
Exports² of Goods in 2015



Top non-oil exports to KSA (in Mn SAR):

Automobiles	246
Food Products	246
Heavy Machinery	180
Building Materials	140

Imports² of Goods in 2015



Top non-oil imports from KSA (in Mn SAR):

& Chemical Polymers	1,400
Minerals	67
Textiles	60
Consumer Durables	20

Top Importers

Country	Rank	Share in total exports
China	1	9%
Germany	2	8%
USA	3	6%
KSA	40	Less than 1%

Top Exporters

Country	Rank	Share in total imports
China	1	22%
Germany	2	14%
USA	3	8%
KSA	8	3%

المصادر السعودية

هيئة تنمية المصادر السعودية



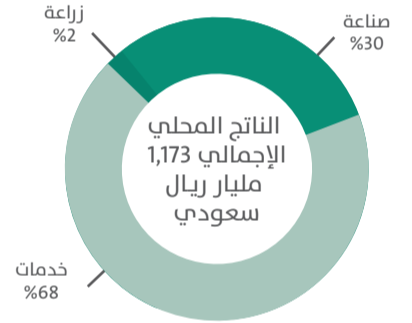
معلومات عامة

السفير السعودي	السيد عبدالله المهدي
عنوان السفارة	711، شارع دنكان، بريتوريا، 0083، جنوب أفريقيا
البريد الإلكتروني	zaemb@mofa.gov.sa
الموقع الإلكتروني	http://embassies.mofa.gov.sa/sites/South-Africa/EN/Pages/default.aspx

العاصمة	بريتوريا (العاصمة التنفيذية)
المساحة	1.22 مليون كلم مربع
اللغة	11 لغة، بينها الإنجليزية والزلوية والأفريقانية
الموانئ الرئيسية	كيب تاون، ديربان، بورت إليزابيث
العملة	راند جنوب أفريقيا
السنة المالية	1 أبريل – 31 مارس
سهولة تنفيذ الأعمال 2016	73 من أصل 189 (↓ -4 منذ العام 2015)
عدد السكان 2015	54.77 مليون
متوسط العمر 2015	26.5 سنة

المساهمة في الناتج المحلي الإجمالي حسب القطاع (2015م)

المؤشرات الاقتصادية	2011	2012	2013	2014	2015
إجمالي الناتج المحلي (بالمليار ريال سعودي)	1,562	1,490	1,373	1,313	1,173
نمو إجمالي الناتج المحلي	3.2	2.2	2.2	1.6	1.3
إجمالي الناتج المحلي بالنسبة إلى الفرد (بالريال)	30,303	28,471	28,837	24,314	21,337
سعر الصرف (بالريال)	2.15	2.26	2.08	2.08	3.08



التجارة الخارجية

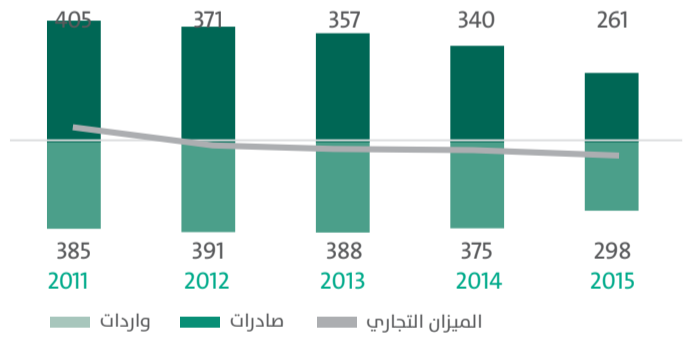
المركز في عام 2015: 21 من أصل 189

الأداء التجاري في البضائع

بالمليار ريال سعودي

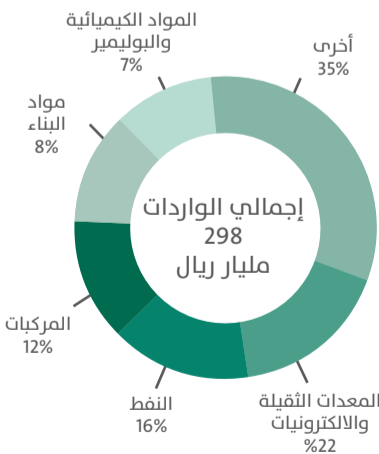
7380 ريال التكلفة لكل حاوية شحن 1	19 يوماً لإجراءات الاستيراد	6 وثائق مطلوبة للاستيراد
---	-----------------------------------	-----------------------------

يشمل تكاليف الوثائق، والفحص الجمركي، والنقل الداخلي، والتعامل مع الموانئ والمنافذ، لا يشمل تكاليف الشحن.



واردات البضائع 2015م

مصادر البضائع 2015م

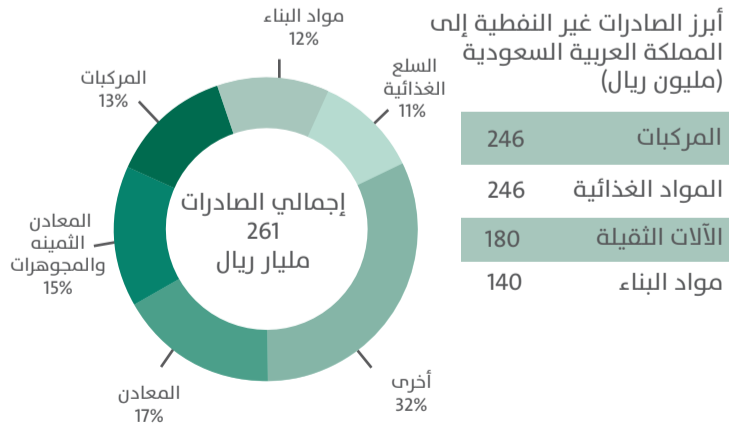


أبرز الواردات غير النفطية من المملكة العربية السعودية (مليون ريال)

المواد الكيميائية والبوليمير	1,400
المعادن	67
الأنسجة	61
السلع الاستهلاكية	20

أعلى المصدرين

الدولة	الترتيب	الحصة من إجمالي الواردات
الصين	1	22%
ألمانيا	2	14%
الولايات المتحدة	3	8%
السعودية	8	3%



أبرز المصادر غير النفطية إلى المملكة العربية السعودية (مليون ريال)

المركبات	246
المواد الغذائية	246
الآلات الثقيلة	180
مواد البناء	140

أعلى الموردين

الدولة	الترتيب	الحصة من إجمالي المصادر
الصين	1	9%
ألمانيا	2	8%
الولايات المتحدة	3	6%
السعودية	40	أقل من 1%