



أداء صادرات المملكة غير النفطية

التصدير.. لاقتصادٍ مزدهر

مايو

2021م



38%



أعلى وجهات التصدير

الصين	3.3 مليار ريال	
الهند	1.4 مليار ريال	
الإمارات	1.3 مليار ريال	
بلجيكا	1.0 مليار ريال	

أعلى المنافذ تصديرا

ميناء الجبيل الصناعي :	4.2 مليار ريال	❖
ميناء الجبيل :	3.2 مليار ريال	❖
ميناء جدة الإسلامي :	2.6 مليار ريال	❖
أخرى:	5.5 مليار ريال	❖

إجمالي الصادرات

- ❖ قيمة الصادرات : 18 مليار ريال
- ❖ منها إعادة التصدير: 2 مليار ريال
- ❖ حجم الصادرات : 7.4 مليون طن
- ❖ منها إعادة التصدير: 0.2 مليون طن



صادرات أهم القطاعات والمنتجات

0.5 مليار ريال
0.07 مليار ريال

❖ المنتجات الغذائية
❖ السكر

0.4 مليار ريال
0.07 مليار ريال

❖ التعبئة والتغليف
❖ أشربة من بوليمرات الأثلين

12 مليار ريال
1.8 مليار ريال

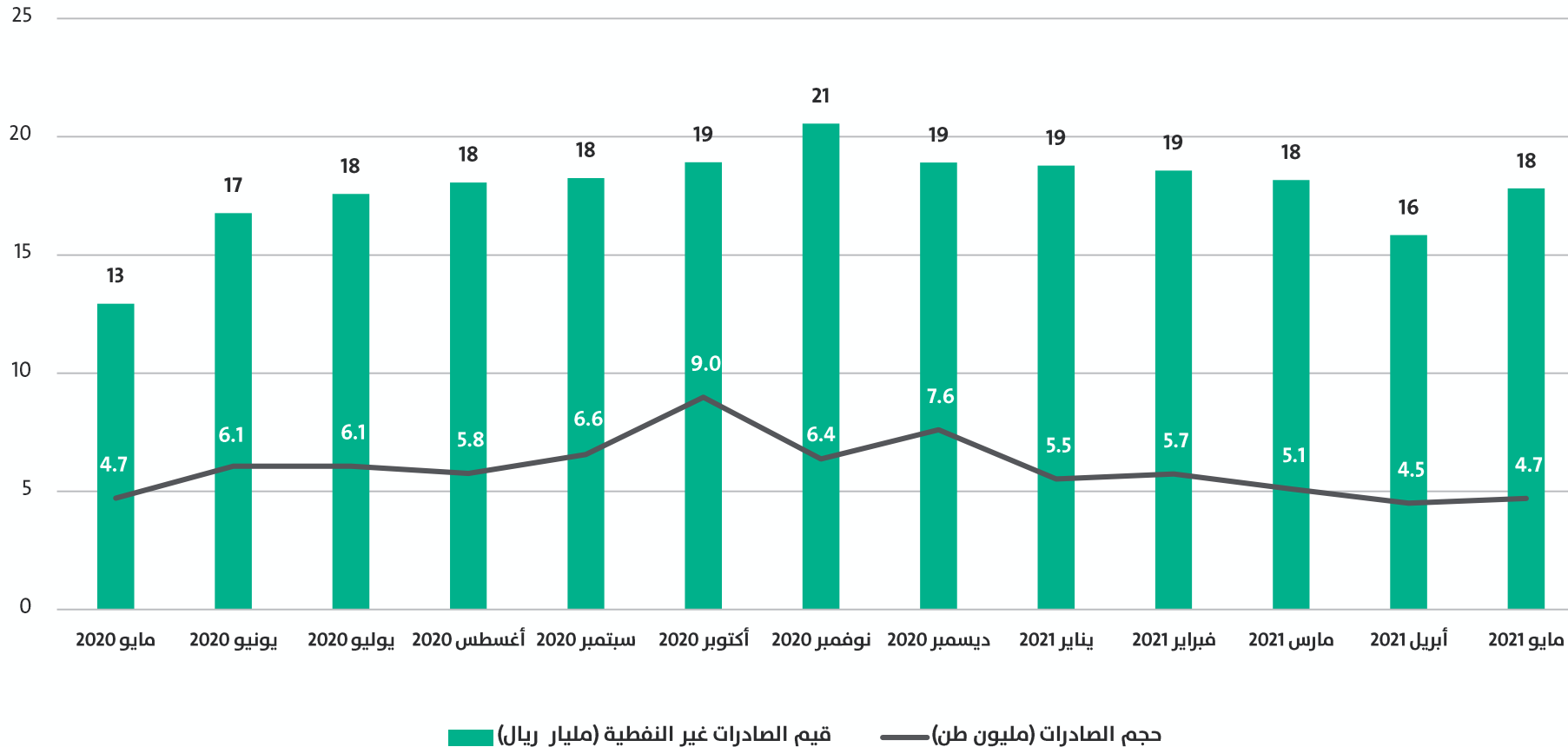
❖ البتروكيماويات
❖ البولي بروبيلين

1 مليار ريال
0.3 مليار ريال

❖ مواد البناء
❖ الألمنيوم غير مشغول

❖ تشير الأسهم والنسب لمعدل انخفاض أو ارتفاع القيمة مقارنة بذات الفترة من العام السابق.
❖ بيانات مايو 2020م – فبراير 2021م، مصدرها الهيئة العامة للإحصاء.
❖ بيانات مارس 2021م – مايو 2021م، مصدرها الهيئة العامة للجمارك (بيانات أولية).

الصادرات غير النفطية



قيمة الصادرات

• مايو 2020 = 13 مليار ريال
• مايو 2021 = 18 مليار ريال
ارتفعت بمقدار 38%



حجم الصادرات

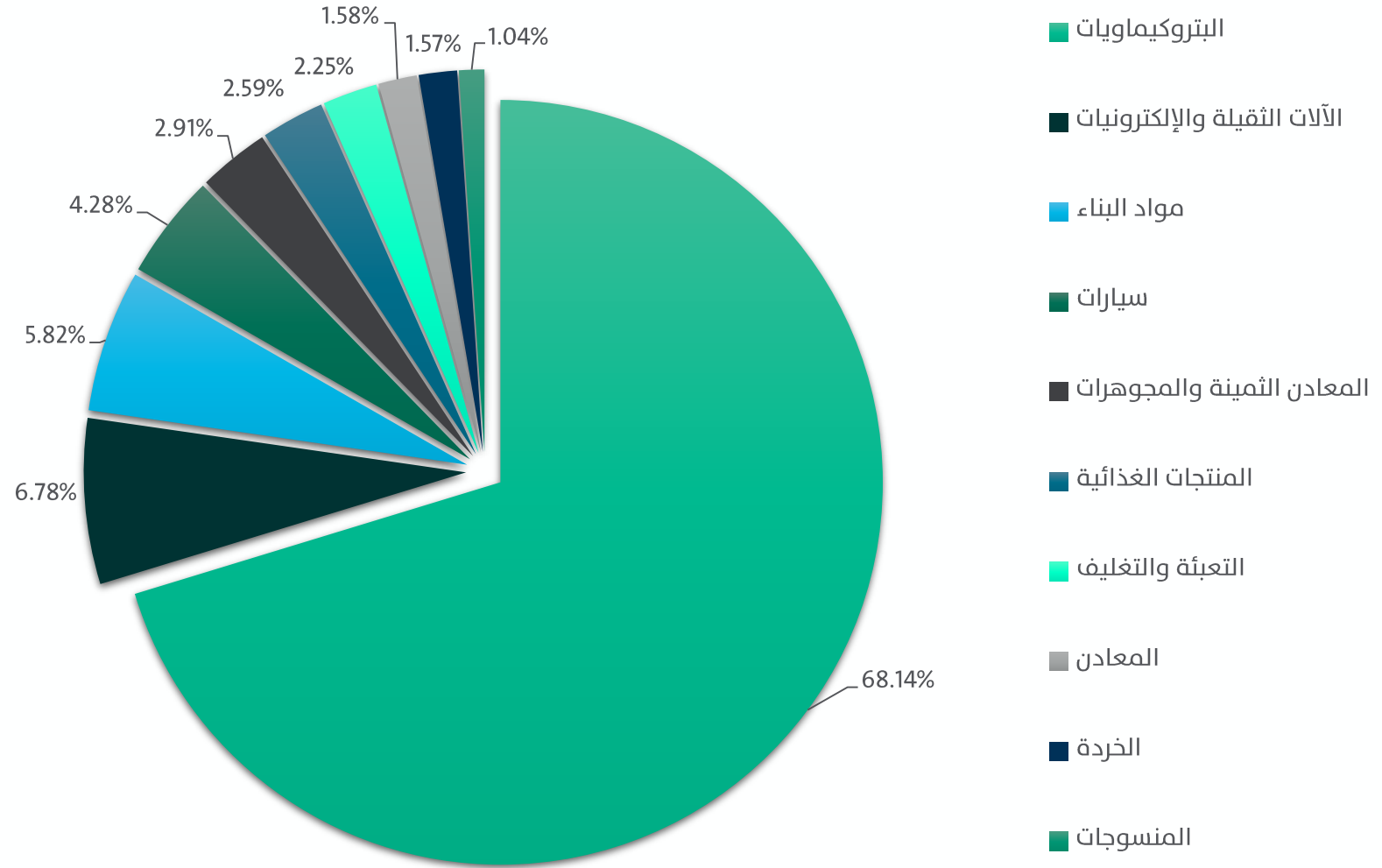
• مايو 2020 = 4.7 مليون طن
• مايو 2021 = 4.7 مليون طن
انخفضت بمقدار 0.2%



❖ تشير الأسهم والنسب لمعدل الانخفاض أو الارتفاع مقارنة بذات الفترة من العام السابق.
❖ بيانات مايو 2020م - مارس 2021م، مصدرها الهيئة العامة للإحصاء.
❖ بيانات مارس 2021م - مايو 2021م، مصدرها الهيئة العامة للجمارك.

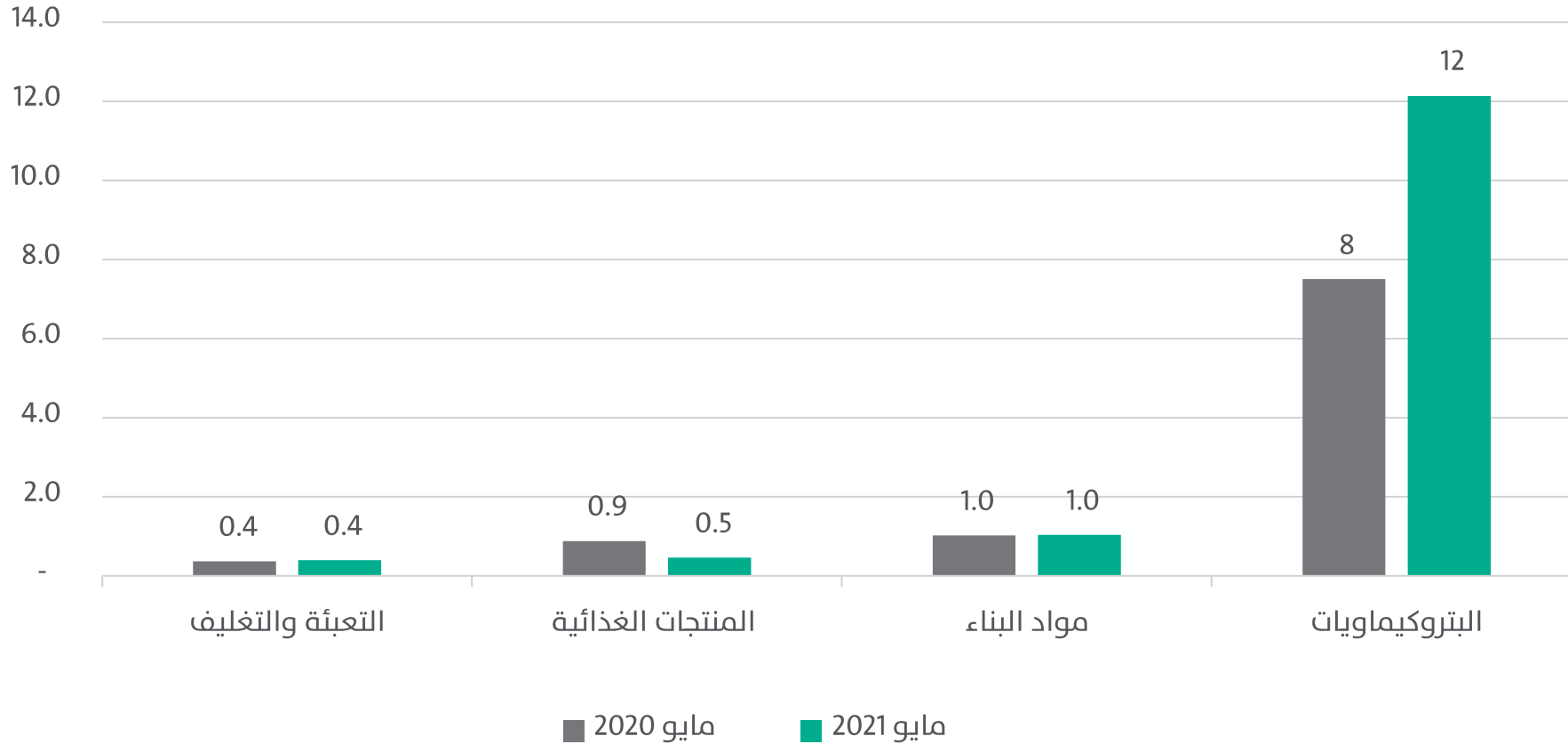


مصدرات أهم القءاءاء - مافو 2021



❖ مصدر البفاءاء: بفاءاء أولفة من هفةة العامة للءمارك.
❖ فءلب على قءاء الآلاء الأءفلة والءلءرونفاء والسفاءاء إعاءة الءصفر.

أبرز القطاعات الرئيسية (مليار ريال)



البتروكيماويات



ارتفعت بمقدار 50%



مواد البناء



ارتفعت بمقدار 2%



المنتجات الغذائية



انخفضت بمقدار 44%



التعبئة والتغليف



ارتفعت بمقدار 4%





التعبئة والتغليف



أشرطة من بوليميرات الاثيلين

392010

0.04 مليار ريال

0.07 مليار ريال

إسبانيا : 0.01 مليار ريال

%20



المنتجات الغذائية



سكر

170199

0.03 مليار ريال


0.07 مليار ريال

الأردن : 0.02 مليار

%28



مواد البناء



الألمنيوم غير المشغول

760110

0.2 مليار

0.3 مليار

اليابان : 0.10 مليار ريال

%37



البتروكيمويات



البولي بروبيلين

390210

1 مليار

1.8 مليار

تركيا : 0.40 مليار ريال

%22

◆ المنتج

◆ البند الجمركي

◆ مايو 2020م

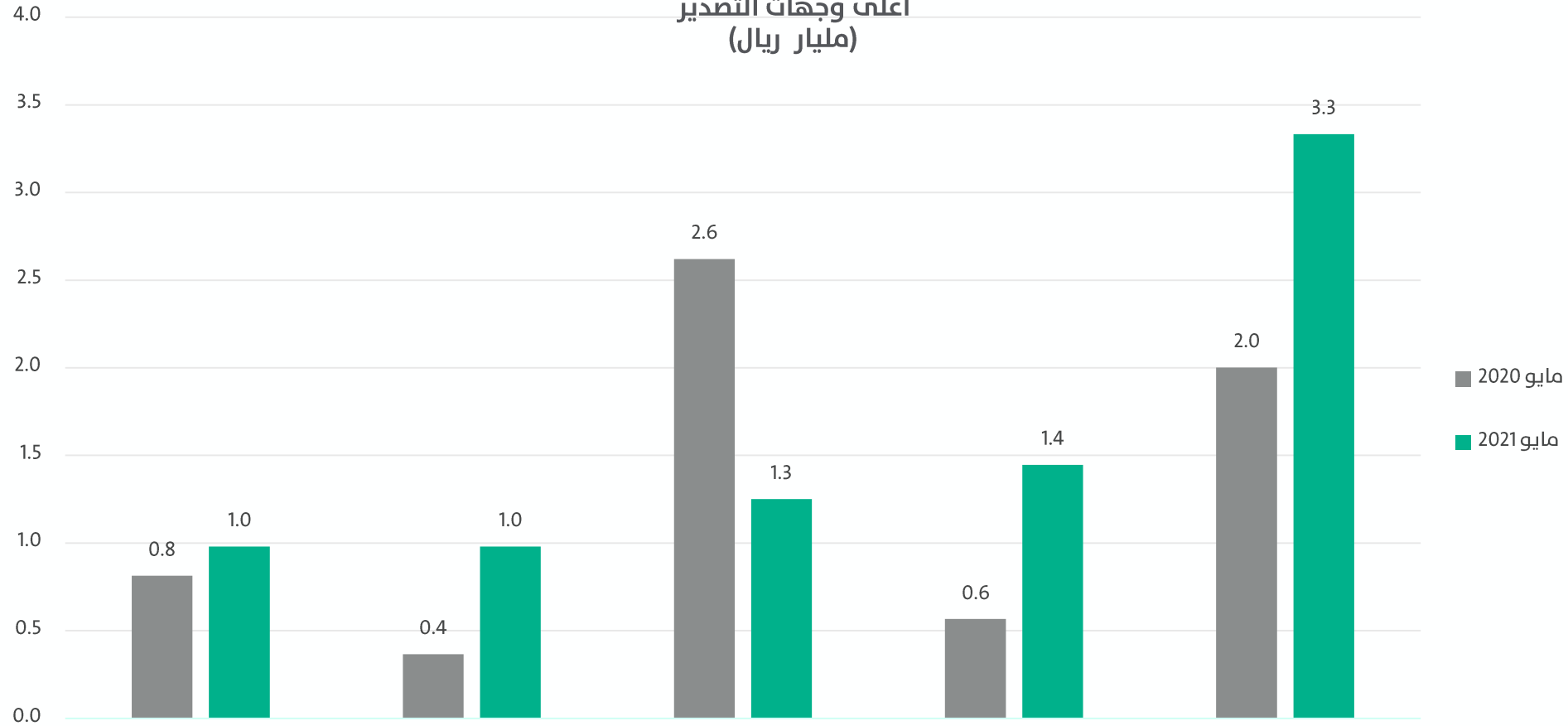
◆ مايو 2021م

◆ أعلى المستوردين

◆ حصة أعلى مستورد %



أعلى وجهات التصدير (مليار ريال)



سنغافورة



بلجيكا



الإمارات العربية المتحدة



الهند



الصين

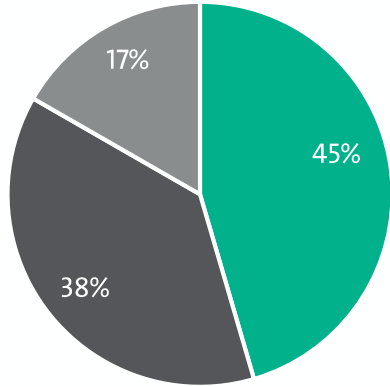


143 دولة
عدد الدول المصدر لها
في مايو 2021

44%
نسبة أعلى 5 وجهات تصدير
من إجمالي المصدرات



المنافذ الجوية

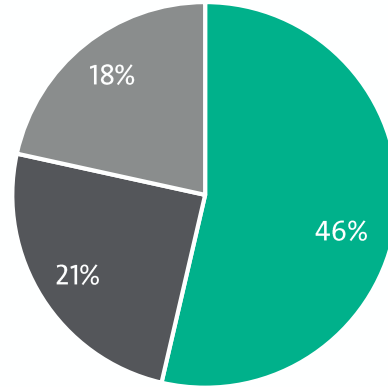


- مطار الملك عبدالعزيز الدولي
- مطار الملك خالد الدولي
- مطار الملك فهد الدولي

إجمالي الصادرات
1.3 مليار ريال




المنافذ البرية

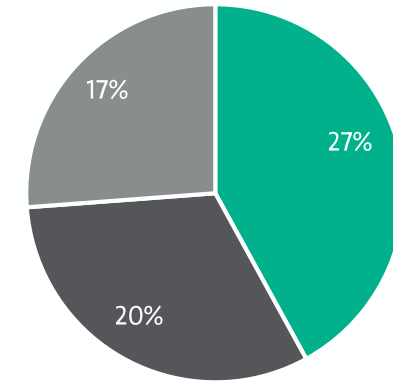


- منفذ الحديثة
- منفذ الوديعة
- منفذ البطحاء

إجمالي الصادرات
1 مليار ريال



الموانئ البحرية



- ميناء الجبيل الصناعي
- ميناء محافظة الجبيل
- ميناء جدة الاسلامي

إجمالي الصادرات
16 مليار ريال



شكرًا